

パン博出店ベーカリーの皆さまへ

# 川崎町産小麦 (試験栽培分) 試験提供に関する 意向調査のお願い

川崎町の小麦を、あなたのパンづくりで試してみませんか？






## 川崎町産小麦について

川崎町は、地域の農業振興と「パンのまち」づくりを目指し、小麦の試験栽培に取り組んでいます。  
今回、令和10年度の本格的な特産品化に向けて、町内ベーカリーでの活用可能性を探るため、試験栽培で収穫した小麦(ミナミノカオリ)を試験的に提供し、皆さまのご意見をお聞きします。

## 試験提供の概要

品 種	ミナミノカオリ (DON検査済)
産 地	福岡県川崎町
栽培方法	試験栽培
製粉方法	石臼挽き(予定)※梅野製粉
製粉時期	令和8年8月頃(予定)
提供時期	令和8年8~9月頃(予定)
提供単位	25kg/袋
提供対象	1事業者につき1袋
提供条件	無償でのご提供となります

## 提供条件

-  **1. パン博出店事業者であること**  
パン博に出店することが条件となります。
-  **2. 試作への取り組み**  
川崎町産小麦を使用した試作に取り組んでください。
-  **3. アンケート協力**  
使用後のアンケート調査にご協力をお願いします。
-  **4. パン博当日の協力**  
可能な範囲で、パン博当日に当該小麦を使用した商品の販売にご協力ください。
-  **5. 申込みについて**  
提出方法や期限は、パン博出店申込に準じます。

## ！ 留意事項

- 提供個数には限りがあります(20袋程度)。
- 本調査は、町内ベーカリーでの活用可能性を把握することを目的としており、提供を確約するものではありません。
- 試験提供を受けられた事業者には、使用後のアンケート調査へのご協力をお願いします。

川崎町の小麦が  
未来のパンを  
つくります！



お問い合わせ

川崎町役場 企画情報課 企画調整係  
☎ 0947-72-3000 (代表)

申込用紙は裏面にあります →

# 川崎町産小麦 (試験栽培分)



## 試験提供に関する意向調査 申込用紙

提出方法や期限は、**パン博出店申込に準じます**

### 1 事業者情報

事業者名 (店舗名)	
ご担当者名	
ご連絡先	電話番号 ( ) -
	メールアドレス
	希望する連絡先 (✓チェックを入れてください) <input type="checkbox"/> 電話 <input type="checkbox"/> メール
所在地	〒 -

### 2 試験提供の希望について

1 川崎町産小麦 (25kg) の試験提供を希望しますか。

(いずれかに✓)

希望する  希望しない

2 希望する場合、想定される使用方法を教えてください。(複数回答可)

食パン  ハード系パン  菓子パン

ベーグル  その他 ( \_\_\_\_\_ )

3 可能な範囲で、川崎町産小麦を使用した商品をパン博当日に販売いただけますか。(いずれかに✓)

販売できる  検討したい  販売できない

4 ご意見・ご質問等がありましたらご記入ください。

### 3 本調査に関するご確認

- ・提供個数には限りがあります (20袋程度)。
- ・本調査は、町内ベーカリーでの活用可能性を把握することを目的としており、提供を確約するものではありません。
- ・試験提供を受けられた事業者には、使用後のアンケート調査へのご協力をお願いします。

上記の内容を確認し、本調査に申し込みます。

令和 年 月 日

ご担当者名 (自署または記名) \_\_\_\_\_



#### 提出方法

パン博出店申込と併せて  
ご提出ください。

#### 提出先

川崎町役場 企画情報課 企画調整係  
FAX: 0947-72-3416  
TEL: 0947-72-3000 (代表)

#### 留意事項

本申込書は、パン博出店申込に  
合わせてご提出ください。